

JUVENTUD en el  
**ESTADO DE MÉXICO**



JUVENTUD en el  
**ESTADO DE MÉXICO**

## **Juventud en el Estado de México**

© DR. 2015, Gobierno del Estado de México  
Palacio del Poder Ejecutivo.  
Lerdo Poniente núm. 300, colonia Centro,  
Toluca, C.P. 50000, Estado de México.

Consejo Estatal de Población  
Av. José María Morelos poniente  
núm. 1017, Colonia La Merced-Alameda,  
C.P. 50080, Toluca Estado de México.

Impreso y hecho en México

La reproducción total o parcial de este documento podrá efectuarse mediante autorización expresa de la fuente y otorgando el crédito correspondiente.

CE: 202/03/08/15

**[www.edomex.gob.mx/coespo](http://www.edomex.gob.mx/coespo)**

# Índice

Introducción	5
Definición de juventud	6
Juventud a nivel mundial	7
Juventud en México	9
Educación	11
Hablantes de lengua indígena	14
Características económicas de los jóvenes en México	15
Derechohabiencia	18
Situación conyugal	19
Jóvenes en el Estado de México	22
Educación	24
Hablantes de alguna lengua indígena	29
Características económicas de los jóvenes	29
Derechohabiencia	35
Situación conyugal	37
Consideraciones finales	40
Fuentes y referencias	41
Centro de documentación	43
Servicios del COESPO	44



Symbiote

Leishmania	
Parasit	
Amoeba	
Protozoa	
Parasit	
Amoeba	
Protozoa	
Parasit	
Amoeba	
Protozoa	

## Introducción

Una de las etapas más significativas en la vida de las personas es, sin lugar a dudas, la juventud; ya que en ella se definen gustos e intereses, además de que se forjan y fortalecen conductas que son determinantes para la vida adulta en el futuro.

Sin embargo, existen puntos de vista que no alcanzan a dimensionar la importancia de este sector de la población; la apatía, el desinterés sobre algunos temas, la falta de pericia, así como algunas conductas influenciadas por el avance de las tecnologías, por mencionar algunos aspectos, ganan la atención de quienes asumen posturas que limitan o estigmatizan a las juventudes.

Para los gobiernos, centrar la atención en los temas que inciden para el desarrollo de los jóvenes es fundamental, ya que, para cualquier sociedad, este sector de la población representa el futuro de la misma; debido a las potenciales contribuciones que pueden realizar para el desarrollo de sus familias, sus comunidades y sus países.

Es así que, la información sociodemográfica significa una importante herramienta que de manera cuantitativa permite conocer, analizar y proyectar a la población que se considera joven, en un momento específico en el tiempo y en una determinada región; además de servir como base para la elaboración y diseño de las políticas públicas en materia de juventud.

De esta manera, y debido a la amplitud del tema, en el presente trabajo se hace una aproximación hacia la información estadística más representativa en materia de juventud, con el fin de contribuir a generar un panorama más claro a cerca de este importante grupo de la sociedad.

## Definición de juventud

La juventud es una de las etapas más importantes en la vida de cualquier persona; en términos generales, es considerada como la etapa entre la infancia y la edad adulta; sin embargo, la definición de lo que es un joven, así como los rangos de edad que se contemplan para ser considerado como tal, varía de un país a otro dependiendo de factores culturales, institucionales y políticos (*HORIZONTES*, Diciembre 2008).

De esta manera, desde el punto de vista biológico, se denomina joven a aquella persona que se encuentra en un periodo temprano de su desarrollo orgánico. Sin embargo, lo que hoy se considera una persona joven es distinto de lo que la sociedad consideraba mil años atrás.

El aumento de la esperanza de vida, así como la transición demográfica en las sociedades, favoreció a la aparición de la juventud como un periodo de vida intermedio entre la niñez y la adultez.

De tal suerte que, de acuerdo a la Organización de las Naciones Unidas (ONU), se considera como jóvenes a las personas que se encuentran entre los 10 y los 24 años de edad, por lo que abarca tanto la pubertad como la adolescencia tardía.

Cabe hacer notar que, la delimitación de los rangos de edad bajo los que se define a la juventud varían de una región a otra. Así, en México, de acuerdo a la legislación en la materia, se considera como jóvenes a las personas que se encuentran entre los 12 y hasta los 29 años de edad.

Es importante señalar que, al referirnos a este grupo de población, es imposible catalogar a los jóvenes como un grupo homogéneo, ya que su diversidad está determinada por las realidades a las que se enfrentan de manera cotidiana, de acuerdo con su nivel económico, educativo, cultural y lugar de residencia; la pluralidad de identidades juveniles es el rasgo característico de las juventudes de nuestros días.

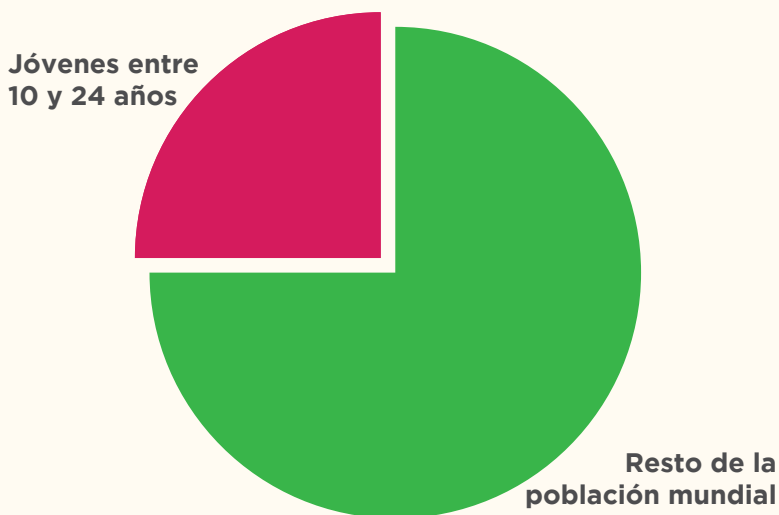


## Juventud a nivel mundial

De acuerdo con el Fondo de Población de las Naciones Unidas (UNFPA), en 2014, en el mundo habitaban 7 mil 200 millones de personas y se estima que para 2050 aumente la población a 10 mil millones de habitantes en el planeta.

Una tercera parte de la población mundial se encuentra conformada por jóvenes entre 10 y 24 años de edad; es decir, en el planeta habitan 1,800 millones de personas jóvenes en el rango de edad mencionado.

### Proporción de jóvenes entre 10 y 24 años de edad de acuerdo al UNFPA



Fuente: COESPO con base en el UNFPA, 2014.

De acuerdo con el Fondo de Población de las Naciones Unidas, los jóvenes de entre 10 y 24 años representan uno de los grupos poblacionales más numerosos, marginado y excluido; lo que se entiende si se observa que alrededor del 90% de los jóvenes que habitan en el mundo viven en países en desarrollo; donde existe una mayor complejidad para el acceso al empleo, así como a la educación y a los servicios de salud.

## Proporción de jóvenes de 10 y 24 años que viven en países en desarrollo

Población joven que vive en países en desarrollo 90%



Fuente: COESPO con base en el UNFPA, 2014.

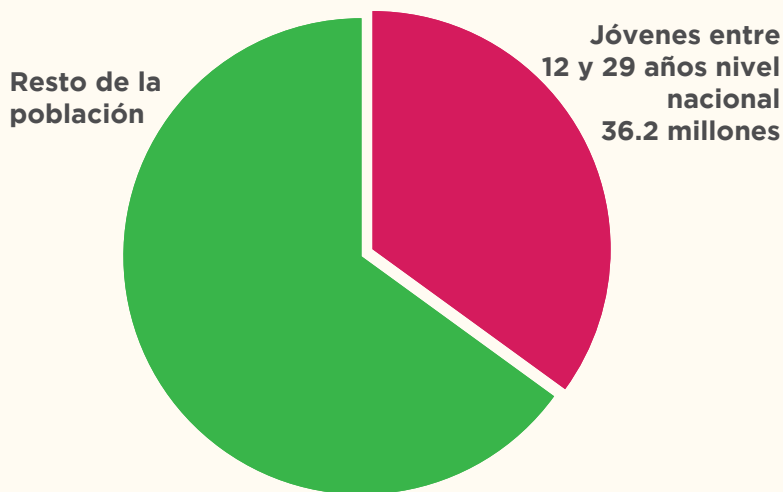
Alrededor de 69 millones de jóvenes en edad escolar (a nivel secundaria) no tienen acceso a la escuela; además de que de los jóvenes de entre 15 y 24 años de edad tienen casi tres veces más probabilidades que los segmentos de mayor edad de la población de estar desempleados.

Las condiciones que limitan el acceso de los jóvenes a los servicios educativos y a los empleos, ha generado que en el mundo existan más de 500 millones de jóvenes de entre 15 y 24 años de edad que viven con menos de dos dólares al día.

## Juventud en México

En México, de acuerdo al Instituto Nacional de Estadística, Geografía e Informática, con base en el Censo de Población y Vivienda 2010, en todo el país habitaban 112 millones 336 mil 538 personas, de los que 36 millones 210 mil 692 se encontraban entre los 12 y 29 años de edad, esto es, 32.2% de la población total.

### Jóvenes entre 12 y 29 años que habitan en México



Fuente: COESPO con base en INEGI, 2010.

De los 36.2 millones de jóvenes identificados en México 18.4 millones son mujeres entre los 12 y 29 años (50.8%); mientras que los hombres suman 17.8 millones de jóvenes (49.2%); es decir, para 2010, había más mujeres jóvenes que hombres en el mismo rango de edad aunque la diferencia entre sí no sea considerable.

Cabe hacer notar que 52.9% (19,155,457) de los jóvenes que viven en México de entre 12 y 29 años de edad, se concentran en ocho entidades del país: como el Estado de México, Distrito Federal, Veracruz, Jalisco, Puebla, Guanajuato, Chiapas y Michoacán; estados que se ubican principalmente en la zona centro del país.

## Estados de la República en donde se concentran los jóvenes ente 12 y 29 años de edad



Fuente: COESPO con base en INEGI, 2010.

Del total de jóvenes en 2010, quienes se encontraban entre 15 a 19 años representaron el grupo más numeroso, sumando 11 millones 026 mil 112; por el contrario, el grupo menos numeroso se conformó por los jóvenes entre 12 a 14 años, llegando a ser 6 millones 504 mil 132.

### Población de 12 a 29 años por grupos de edad

Grupo	Total	Hombres	%	Mujeres	%
De 12 a 14	6,504,132	3,291,591	50.6	3,212,541	49.4
De 15 a 19	11,026,112	5,520,121	50.1	5,505,991	49.9
De 20 a 24	9,892,271	4,813,204	48.7	5,079,067	51.3
De 25 a 29	8,788,177	4,205,975	47.9	4,582,202	52.1
Jóvenes de 12 a 29 años a nivel nacional	<b>36,210,692</b>	<b>17,830,891</b>	<b>49.2</b>	<b>18,379,801</b>	<b>50.8</b>

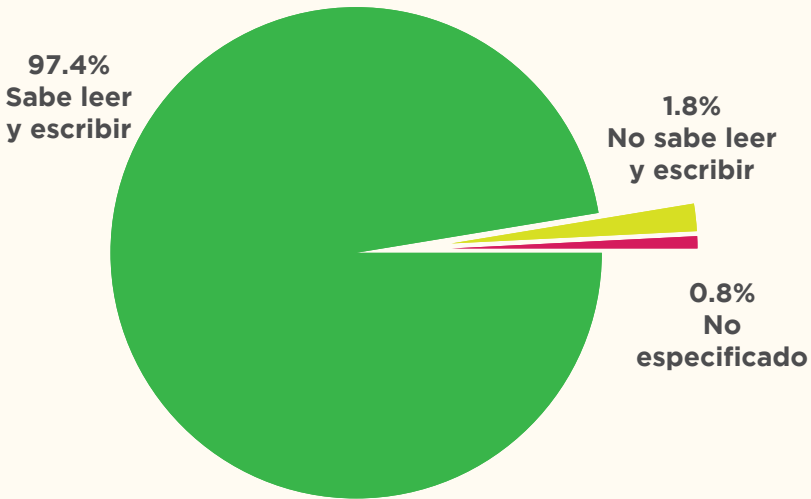
Fuente: Censo de Población y Vivienda 2010.

## Educación

Uno de los aspectos más importantes para el desarrollo hacia una etapa adulta exitosa y autosuficiente de las personas jóvenes es el que tiene que ver con la educación.

Respecto al índice de analfabetismo entre los jóvenes de 12 a 29 años, se observa que, del total de personas en esta etapa a nivel nacional (36,210,692), 1.8% no saben leer ni escribir; esto es, 641 mil 683 jóvenes, mientras que 97.4% sí pueden (35,274,693).

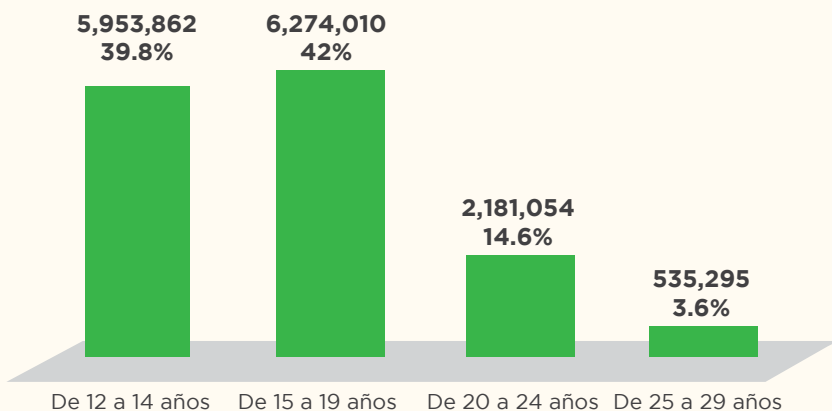
### Analfabetismo entre los jóvenes de 12 y 29 años en México al 2010



Fuente: COESPO con base en INEGI, 2010.

Respecto a la asistencia escolar de las personas entre 12 a 29 años se observa que; del total de jóvenes en el país, solo 41.3% asiste a la escuela, esto es, 14 millones 944 mil 221. Del total de jóvenes que asisten a la escuela, quienes están entre los 15 y 19 años de edad representan el grueso de quienes se encuentran en tal condición (42%); mientras que por el contrario, el grupo de entre 25 a 29 años de edad sólo representan 3.6 por ciento.

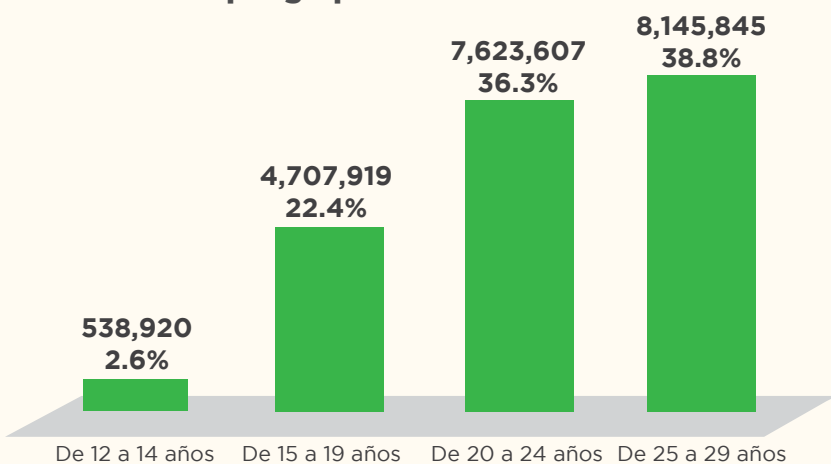
## Jóvenes de entre 12 a 29 años que asisten a la escuela por grupos de edad al 2010



Fuente: COESPO con base en INEGI, 2010.

Asímismo, 21 millones 016 mil 291 jóvenes no asisten a la escuela; es decir, 58% del total de las personas en México entre 12 a 29 años de edad. El grupo de población más numeroso, entre los jóvenes que no estudian, se conforma por las personas que están entre los 25 y 29 años de edad (8,145,845); mientras que por el contrario, el menos nutrido, se conforma por quienes se encuentran entre los 12 a 14 años (538,920).

## Jóvenes de entre 12 a 29 años que no asisten a la escuela por grupos de edad al 2010

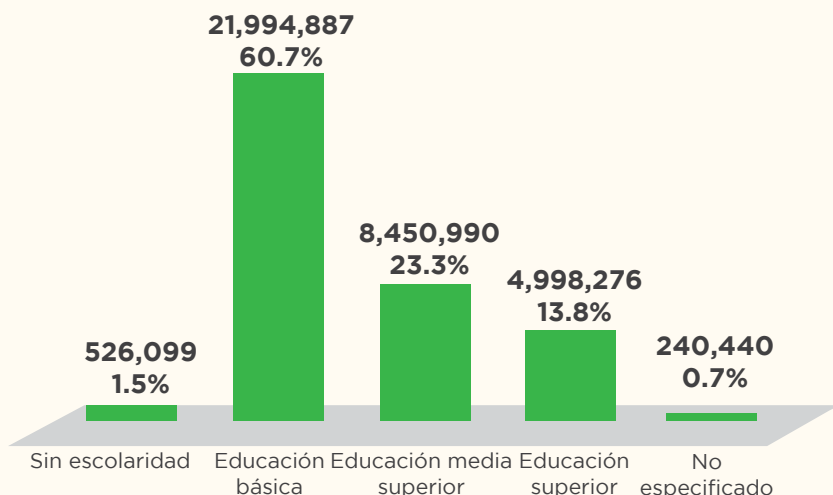


Fuente: COESPO con base en INEGI, 2010.

Del total de jóvenes que van a la escuela (14,944,022); 50.1% son hombres de entre 12 a 29 años de edad, mientras que 49.9% son mujeres; es decir, asisten a la escuela más hombres jóvenes que mujeres. Por su parte, del total de jóvenes a nivel nacional de entre 12 a 29 años de edad que no estudian (21,016,029); 49% son hombres, mientras que 51% son mujeres; esto es, las mujeres no asisten a la escuela más que los hombres.

En el país, 60.7% cuentan con educación básica; es decir, 21 millones 994 mil 887; 23.3% jóvenes entre 12 y 29 años cuentan con educación media superior (8 millones 450 mil 990); 13.8% cuentan con estudios de educación superior; mientras que, 1.5% son jóvenes sin escolaridad.

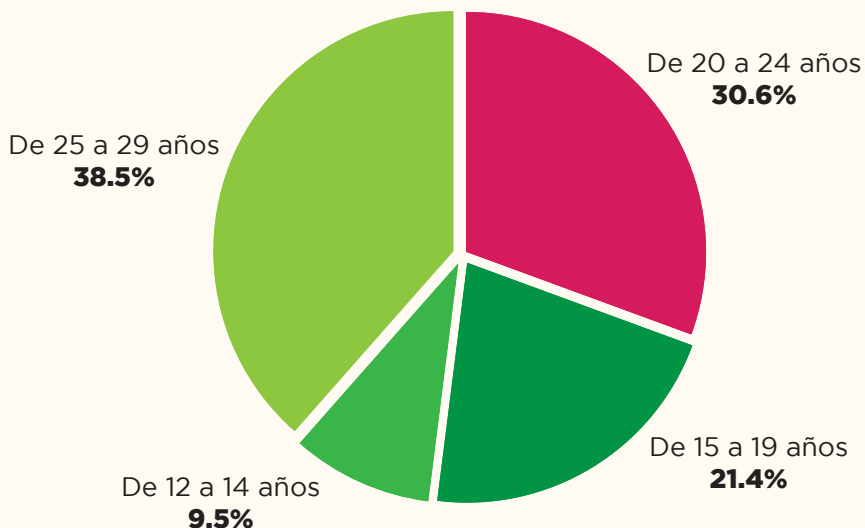
### Jóvenes de entre 12 a 29 años, por nivel de escolaridad, al 2010



Fuente: COESPO con base en INEGI, 2010.

Se observa, de manera particular, que de entre los jóvenes de 12 a 29 años sin escolaridad (526,099), el grupo más numeroso con esta condición es el que se encuentra entre los 25 a 29 años, ya que representan 38.5% del total de personas sin escolaridad (202,600), mientras que, por el contrario, el grupo que se encuentra entre los 12 a 14 años de edad, es el que el menor número de jóvenes sin escolaridad tiene, (49,793 jóvenes, que representan 29.3% del total de personas sin estudios).

## Población sin escolaridad entre 12 y 29 años en México por grupos de edad



Fuente: COESPO con base en INEGI, 2010.

## Hablantes de alguna lengua indígena

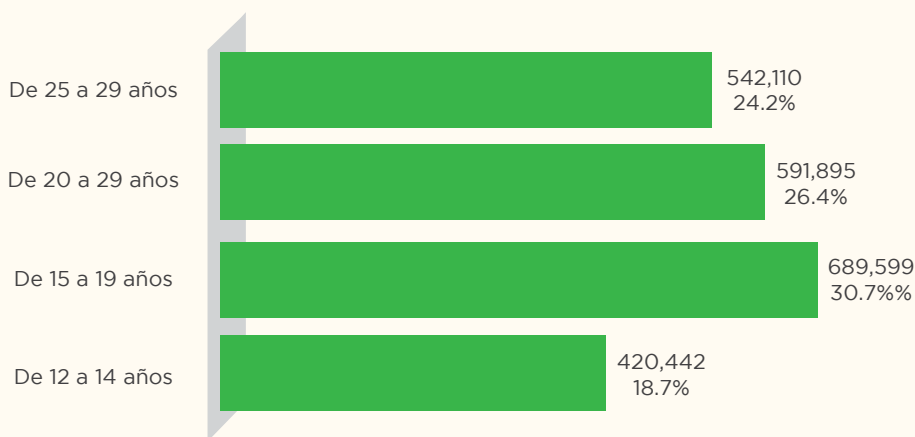
En el país existen 2 millones 244 mil 46 personas entre 12 a 29 años que hablan alguna lengua indígena, el número total de quienes hablan alguna lengua indígena representa 6.2% del número total de jóvenes que habitan en México.

Del total de personas de entre 12 a 29 años que hablan alguna lengua indígena (2, 244,046), 30.7% son jóvenes de entre 15 a 19 años, le siguen con 26.4%, quienes están entre los 20 a 24 años de edad; los jóvenes de entre 25 a 29 años representan 24.2% del total de hablantes de alguna lengua indígena.

El grupo de población que representa el menor porcentaje de hablantes de alguna lengua indígena lo conforman los jóvenes entre 12 a 14 años, con 18.7%, de acuerdo al INEGI.



## Jóvenes entre 12 a 29 años que hablan alguna lengua indígena por grupos de edad

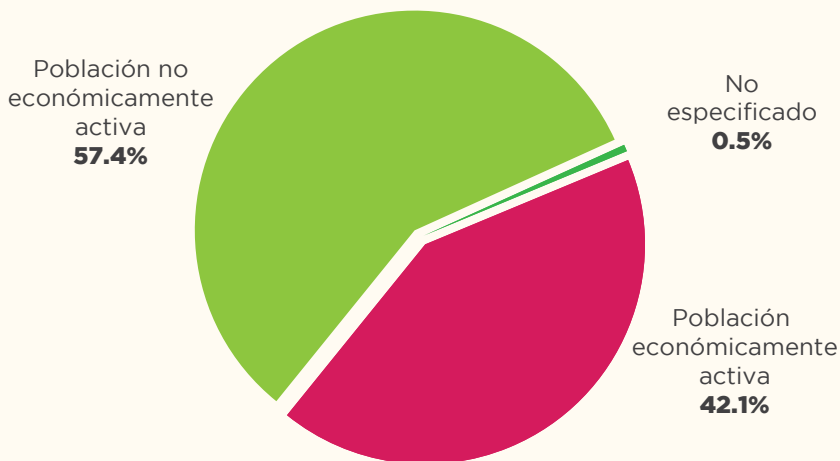


Fuente: COESPO con base en INEGI, 2010.

### Características económicas de los jóvenes en México

Los jóvenes en México de entre 12 a 29 años de edad (36,210,692), 57.4% forman parte de la población no económicamente activa y 42.1% forman parte de la población económicamente activa; entendida esta parte de la población, de acuerdo con la definición del doctor Rodrigo Borja, como aquella que ejerce “habitualmente una actividad económica o están en aptitud de trabajar...”.

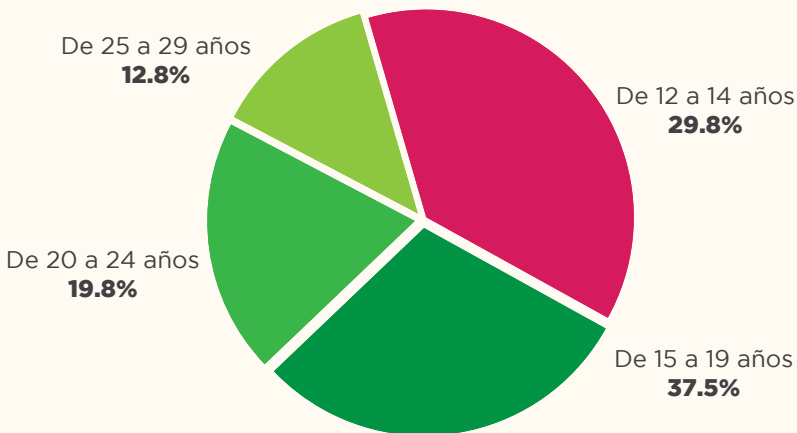
## Jóvenes de 12 a 29 años de edad según condición de actividad económica al 2010



Fuente: COESPO con base en INEGI, 2010.

Respecto a la población no económicamente activa de entre 12 a 29 años de edad, se observa que el país existen 20 millones 800 mil 182 jóvenes. De manera particular, las personas de entre 15 a 19 años representan el grupo más numeroso de quienes se encuentran en la citada condición, con 3 millones 222 mil 609 personas; es decir, 37.5% del total de la población joven no económicamente activa; mientras que por el contrario, el grupo de población de entre 25 a 29 años, representa 12.8%, esto es, 2 millones 661 mil 145 jóvenes.

## Población no económicamente activa de entre 12 a 29 años de edad al 2010 por grupos de edad

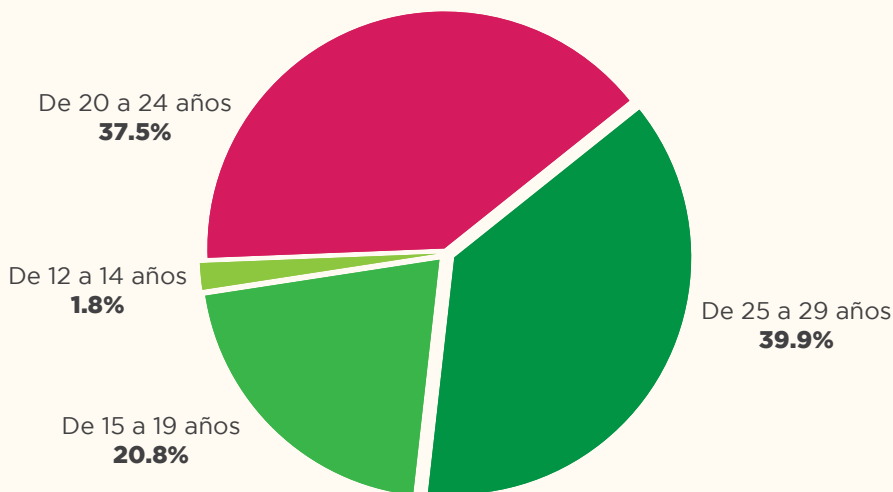


Fuente: COESPO con base en INEGI, 2010.

Del total de jóvenes que son considerados como parte de la población no económicamente activa, 63.6% son mujeres, es decir, 13 millones 233 mil 717; mientras que los hombres representan 36.4%, esto es, 7 millones 566 mil 465 hombres de entre 12 a 29 años de edad.

Por su parte, en lo que se refiere a la población económicamente activa, en México existen 15 millones 237 mil 435 jóvenes; es decir, 42.1% del total de jóvenes en el país; en donde la población que está entre 25 a 29 años representa al grupo más numeroso (3,918,410), y, por el contrario, el grupo de entre 12 a 14 años de edad representan 1.8% del total de jóvenes con condición económicamente activa.

### **Población económicamente activa entre 12 a 29 años de edad al 2010 por grupos de edad**



Fuente: COESPO con base en INEGI, 2010.

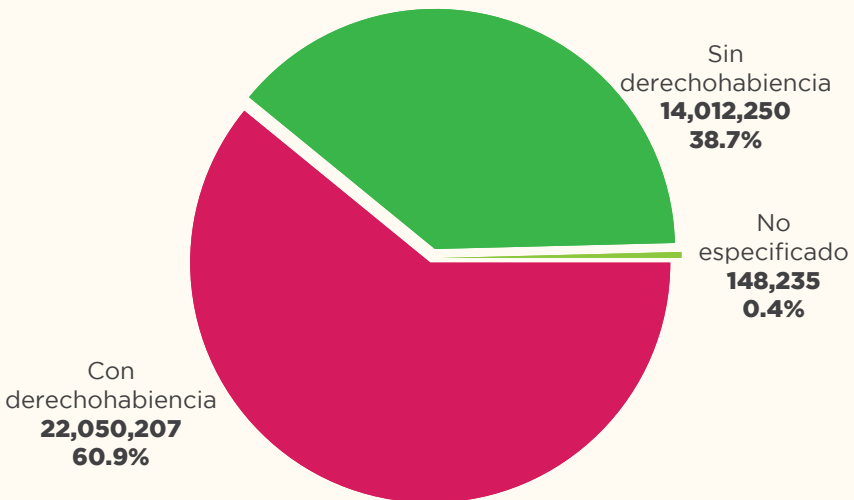
En cuanto a la proporción entre hombres y mujeres que son considerados como parte de la población económicamente activa, del total de jóvenes dentro de esta categoría, se observa que los hombres conforman el grueso de la población en esta situación representan 66.7%, es decir, 10 millones 162 mil 596 jóvenes; mientras que las mujeres representan 33.3%, esto es, 5 millones 74 mil 839 mujeres jóvenes económicamente activas al 2010.

## Derechohabiencia

Así como el acceso a la educación, la derechohabiencia, es decir, el acceso que tiene la población joven para los servicios de salud, es un aspecto fundamental en la transición exitosa hacia la edad adulta.

A propósito, en nuestro país, del total de la población de entre 12 a 29 años de edad, 60.9%, es decir, 22 millones 50 mil 207 jóvenes tienen acceso a los servicios de salud, públicos o privados; sin embargo, existen 14 millones 12 mil 250 sin derechohabiencia esta población representa 38.7% del total de jóvenes entre 12 a 29 años.

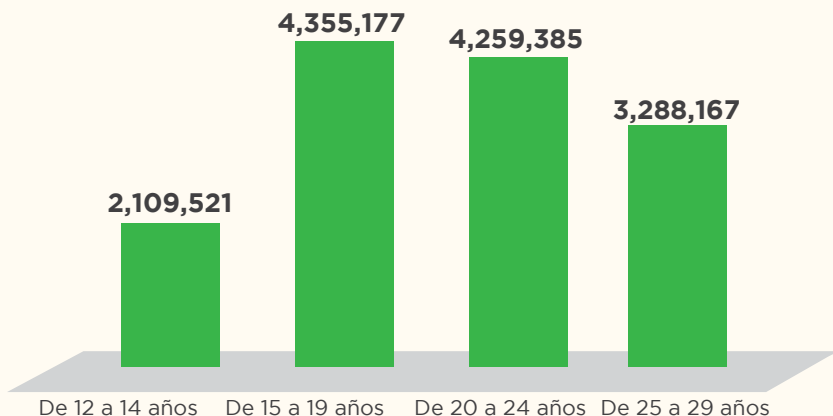
**Población de 12 a 29 años con o sin derechohabiencia al 2010**



Fuente: COESPO con base en INEGI, 2010.

Cabe señalar que, respecto a las personas sin derechohabiencia en el país, los grupos de población joven que mayoritariamente no cuentan con acceso a los servicios de salud son los de 15 a 19 años y de 20 a 24 años de edad, ya que del total de personas jóvenes sin derechohabiencia, estos grupos de edades representan 30.1% (4,355,177) y 30.4% (4,259,385), respectivamente.

## Población de 12 a 29 años sin derechohabencia por grupos de edad al 2010

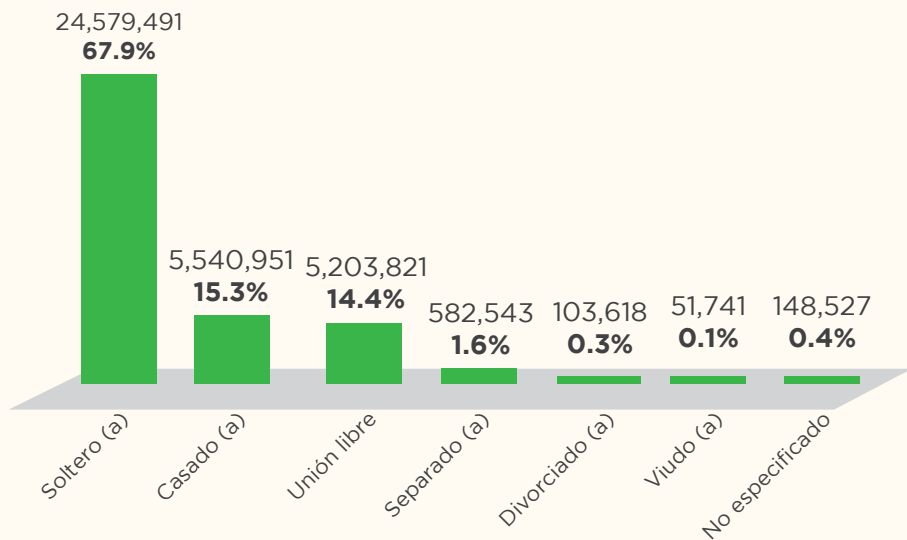


Fuente: COESPO con base en INEGI, 2010.

### Situación conyugal

Para el año 2010, de la población de 12 a 29 años, más de la mitad son solteros; para ser precisos, había 24 millones 579 mil 491 jóvenes solteros en 2010, por lo que representan 67.9% del total de jóvenes de 12 a 29 años; sólo el 15.3% son casados, es decir, 5 millones 540 mil 951; mientras que 14.4% de las personas jóvenes en México, viven en unión libre; esto es, 5 millones 203 mil 821 personas.

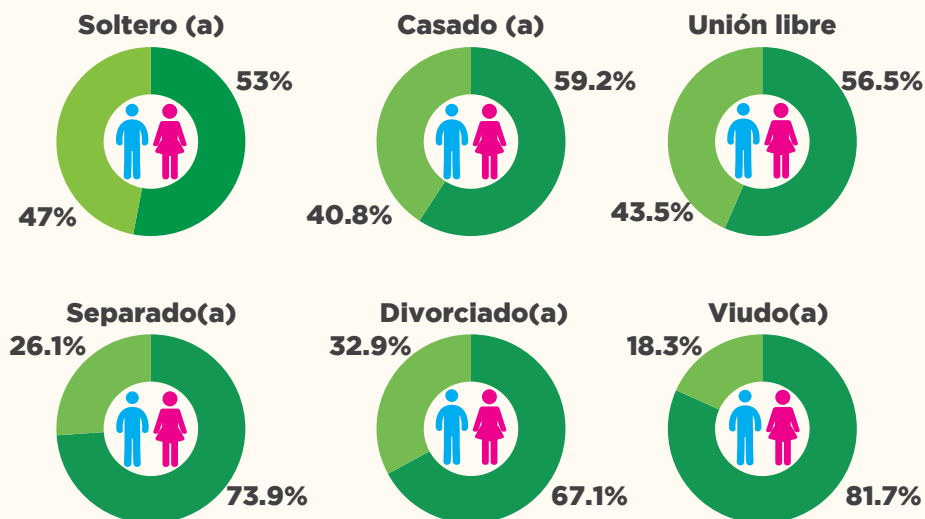
## Población de 15 a 29 años de edad según situación conyugal al 2010



Fuente: COESPO con base en INEGI, 2010.

Con respecto a la proporción entre hombres y mujeres, respecto a su situación conyugal, las mujeres de entre 15 a 29 años de edad tienen un papel muy distintivo ya que, por ejemplo, del total de jóvenes en el país, 59% son casadas, mientras que 40.8% son hombres en esa situación; en lo que concierne a los jóvenes que viven en unión libre, las mujeres representan 56.5% y los hombres 43.5%; en cuanto a los jóvenes que se encuentran separados, también las mujeres destacan, ya que representan 73.9% del total de jóvenes en la citada situación conyugal; en cuanto a los jóvenes divorciados y viudos, las mujeres jóvenes representan, dentro de su clasificación correspondiente, 67.1% y 81.7% respectivamente.

## Proporción entre hombres y mujeres de 12 a 29 años de edad, de acuerdo a su situación conyugal al 2010



Fuente: COESPO con base en INEGI, 2010.

La cantidad de jóvenes con lo que cuenta el país representa potencialmente una oportunidad para el desarrollo económico del mismo, debido a que, en el proceso de transición demográfica, los jóvenes representan una mayor parte de población en edad de trabajar, en comparación de la población dependiente (niños y adultos mayores); por lo tanto, el potencial productivo de la economía es mayor.

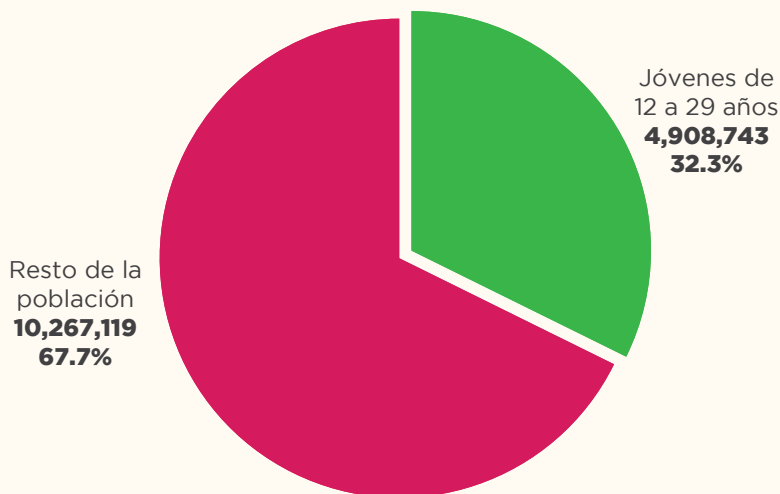
Las potenciales contribuciones que pueden hacer los jóvenes en beneficio de sus familias, comunidades y el país, desde el punto de vista de la demografía, ha dado paso a que se considere al sector joven de la población, como el activo más importante de llamado bono demográfico o ventana de oportunidad demográfica.

## Jóvenes en el Estado de México

De acuerdo al INEGI, con base en el Censo de Población y Vivienda 2010, en el Estado de México habitan 15 millones 175 mil 862 personas, lo que posiciona a la entidad, como el estado más poblado del país; no obstante, ocupa el lugar 25 a nivel nacional por su extensión territorial (22,351 km<sup>2</sup>). Además, se estima que, de acuerdo al Consejo Nacional de Población (CONAPO), para 2020 la población del Estado de México sume 18 millones 075 mil 065 habitantes.

Como ya se ha hecho referencia, el Estado de México, es una de las ocho entidades a nivel nacional en donde se concentran el mayor número de personas de entre 12 a 29 años de edad. Así, en la entidad habitan 4 millones 908 mil 743 jóvenes, al 2010, que representan 32.3% del total de la población de la entidad.

### Población de 12 a 29 años en el Estado de México al 2010



Fuente: COESPO con base en INEGI, 2010.

Desde el punto de vista cuantitativo, la importancia de la población joven en el Estado de México es tal, que de los ocho estados del país, en donde se concentran más de la mitad de la población joven en México (19,155,457 jóvenes en el Estado de México, Distrito Federal, Veracruz, Jalisco, Puebla, Guanajuato, Chiapas y Michoacán), la población de 12 a 29 años de edad de la entidad representa 25.6%, del total de la región.



## Estados de la República Mexicana que concentran el mayor número de jóvenes a nivel nacional



Fuente: COESPO con base en INEGI, 2010.

Del total de población de entre 12 a 29 años de edad que habita en el Estado de México, 49.3% son hombres, es decir, 2 millones 421 mil 087; mientras que 50.7% son mujeres y suman 2 millones 487 mil 656, al 2010; por lo que, prácticamente existe equilibrio en cuanto a la proporción entre hombres y mujeres jóvenes que viven en el Estado de México.

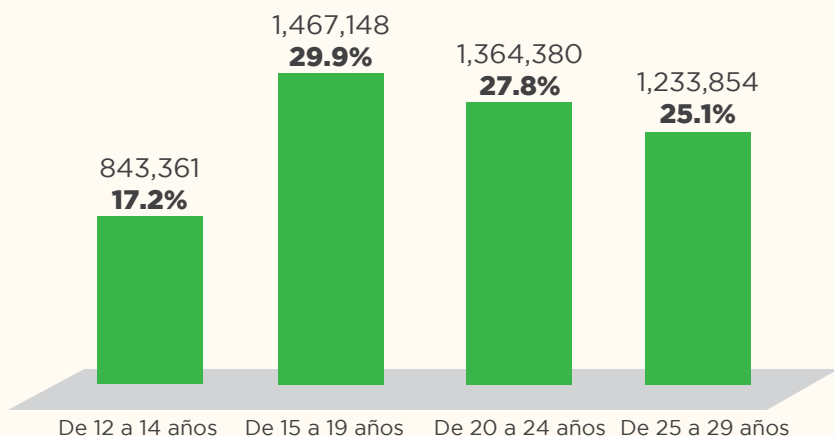
### Población de 12 a 29 años por grupos de edad

Grupo	Total	Hombres	%	Mujeres	%
De 12 a 14	843,361	426,109	50.5	417,252	49.5
De 15 a 19	1,467,148	734,320	50.1	732,828	49.9
De 20 a 24	1,364,380	668,827	49	695,553	51
De 25 a 29	1,233,854	591,831	48	642,023	52
<b>Jóvenes de 12 a 29 años Estado de México</b>	<b>4,908,743</b>	<b>2,421,087</b>	<b>49.3</b>	<b>2,487,656</b>	<b>50.7</b>

Fuente: COESPO con base en INEGI, 2010.

Cabe señalar que, el grupo más numeroso de jóvenes que habitan en el Estado de México, lo conforman quienes están entre 15 a 19 años, con 1 millón 467 mil 148 personas; mientras que por el contrario, los jóvenes de entre 12 a 14 años de edad (843 mil 361 jóvenes) representan el grupo de población menos cuantioso.

### **Población del Estado de México de 12 a 29 años de edad por grupos de edad**

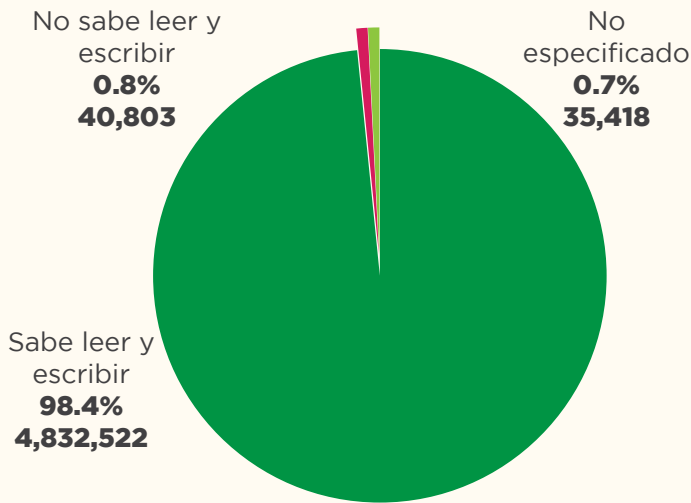


Fuente: COESPPO con base en INEGI, 2010.

### **Educación**

Con respecto a los niveles de analfabetismo, en el Estado de México se observa que, de los 4 millones 908 mil 743 jóvenes, al 2010, 40 mil 803 personas, no saben leer y escribir, es decir, 0.8% de la población total de jóvenes de entre 12 a 29 años; mientras que 4 millones 832 mil 522 jóvenes sí saben; y representan 98.4% del total de jóvenes en la entidad.

## Analfabetismo entre los jóvenes de 12 a 29 años en el Estado de México



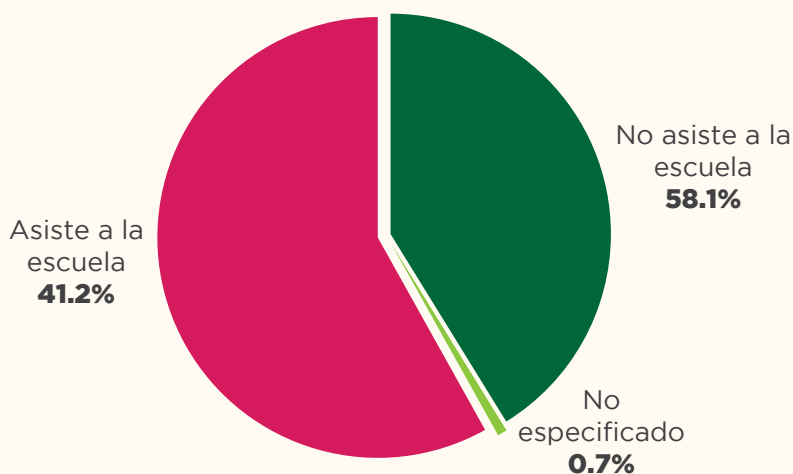
Fuente: COESPO con base en INEGI, 2010.

Se puede observar que no existe una diferencia considerable entre los hombres y mujeres jóvenes que saben y no leer y escribir ya que, mientras que los hombres que saben leer y escribir representan 49.3% de la población de personas de entre 12 a 29 años con tal condición, las mujeres 50.7%.

Respecto a la proporción entre hombres y mujeres que no saben leer y escribir, 50.6% son hombres, mientras que 49.4% son mujeres.

De la población de entre 12 a 29 años, en el Estado de México (4,908,743), 2 millones 023 mil 237 asisten a la escuela; mientras que 2 millones 851 mil 485 no lo hacen; es decir, en 2010, más de la mitad de los jóvenes en la entidad no asistieron a la escuela, esto es, 58.1% del total de personas jóvenes.

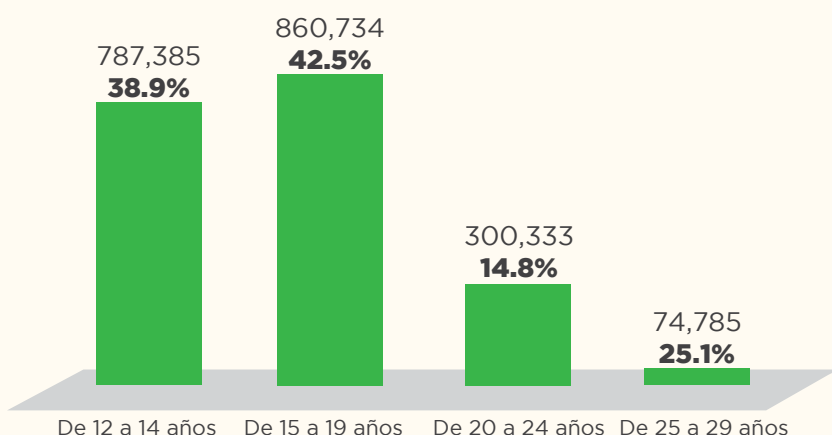
## Asistencia escolar de la población de 12 a 29 años de edad en el Estado de México



Fuente: COESPO con base en INEGI, 2010.

De los jóvenes que asisten a la escuela en el Estado de México, el grupo de edad de entre 15 a 19 años representa 42.5% del total de jóvenes con esta condición (860,734); mientras que, por el contrario, sólo 3.7% (74,785) son jóvenes de 25 a 29 años que asisten a la escuela.

## Población de 12 a 29 años de edad en el Estado de México que asiste a la escuela por grupos de edad

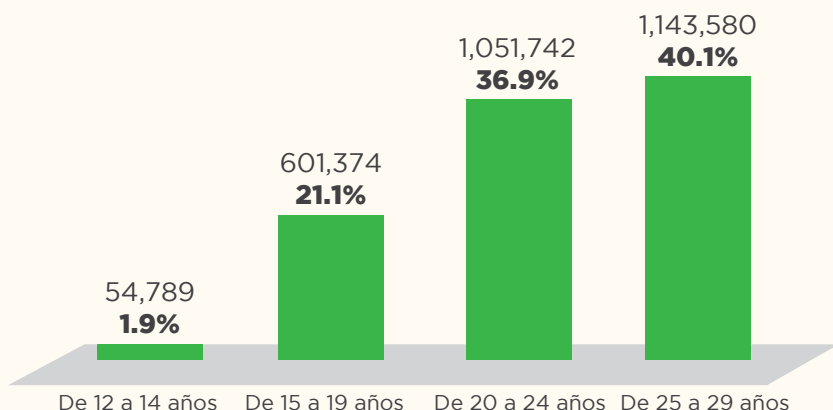


Fuente: COESPO con base en INEGI, 2010.

Respecto a los jóvenes que no asisten a la escuela (2,851,485, al 2010), se observa que, el grupo de edad que principalmente no lo hace, se encuentra conformado por quienes se encuentran entre los 25 a 29 años de edad, sumando, 1 millón 143 mil 580 (40.1%); mientras que, por el contrario, los jóvenes de entre 12 a 14 años, representa el grupo de edad menos numeroso, dentro de las personas que no asisten a la escuela, ya que representan 1.9% (54,789) de las personas en tal condición.

Aunque prácticamente existe equilibrio en la proporción entre hombres y mujeres que asisten a la escuela (50.02% y 49.98% respectivamente), en el caso de quienes no lo hacen, las mujeres tienden más que los hombres a no asistir a la escuela; de los 2 millones 851 mil 485 jóvenes en tal condición, 1 millón 460 mil 895 son mujeres (51.2%); mientras que 1 millón 390 mil 590 son hombres (48.8%).

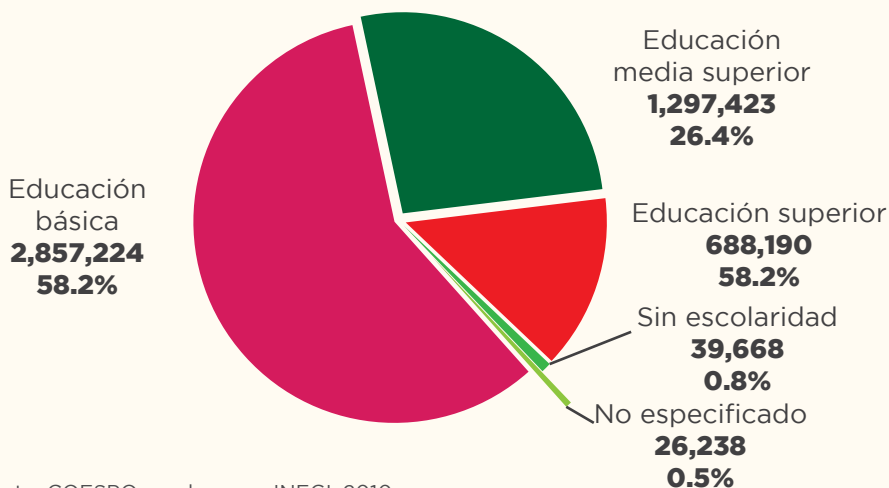
### **Población de 12 a 29 años de edad en el Estado de México, que no asisten a la escuela**



Fuente: COESPO con base en INEGI, 2010.

Del total de jóvenes en el Estado de México (4,908,743), en lo que respecta al último grado de estudios aprobado, se puede observar que 2 millones 857 mil 224 jóvenes de 12 a 29 años cuentan con educación básica; 1 millón 297 mil 423 con educación media superior; 668 mil 190 tienen estudios de educación superior y, 39 mil 668 son personas jóvenes sin escolaridad.

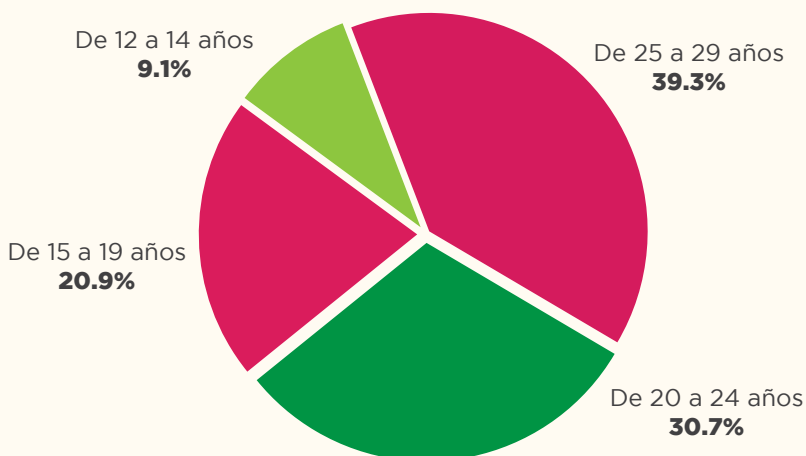
## Nivel de escolaridad entre las personas de 12 a 29 años en el Estado de México



Fuente: COESPO con base en INEGI, 2010.

De manera particular, de los jóvenes de entre 12 a 29 años de edad sin escolaridad, se puede observar, que el grupo más numeroso lo conforman quienes se encuentran entre 25 a 29 años; ya que representan 39.3% del total de personas en esta condición; mientras que las personas de entre 12 a 14 años representan 9.1%.

## Población entre 12 a 29 años de edad sin escolaridad en el Estado de México por grupos de edad



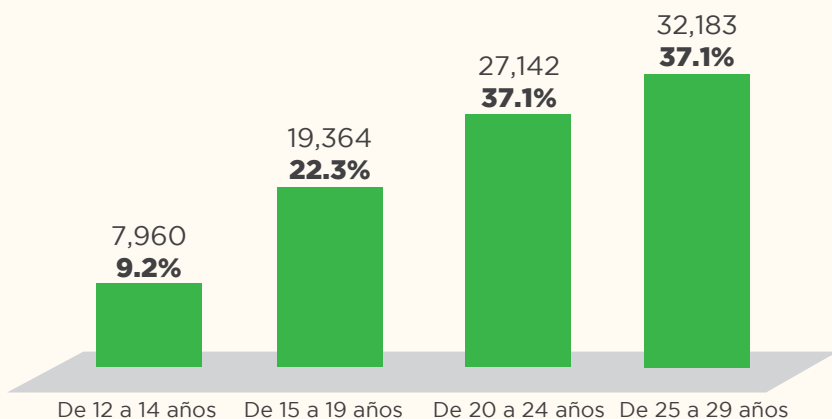
Fuente: COESPO con base en INEGI, 2010.

## Hablantes de alguna lengua indígena

En el Estado de México, al 2010, 86 mil 649 jóvenes de entre 12 a 29 años de edad hablan alguna lengua indígena, por lo que, representan 1.8% del total de la población joven en la entidad. Los jóvenes que no hablan alguna lengua indígena representan 97.8%, es decir, 4 millones 803 mil 93 personas en el rango de edad descrito.

Del total de población que habla alguna lengua indígena, las personas de entre 25 a 29 años de edad representan el grupo de población más numeroso (37.1%) de quienes hablan alguna lengua indígena en el Estado de México; mientras que, por el contrario, los jóvenes de entre 12 a 29 años de edad representan 9.2% de total de jóvenes con esta condición.

### Población de 12 a 29 años de edad que habla alguna lengua indígena por grupos de edad



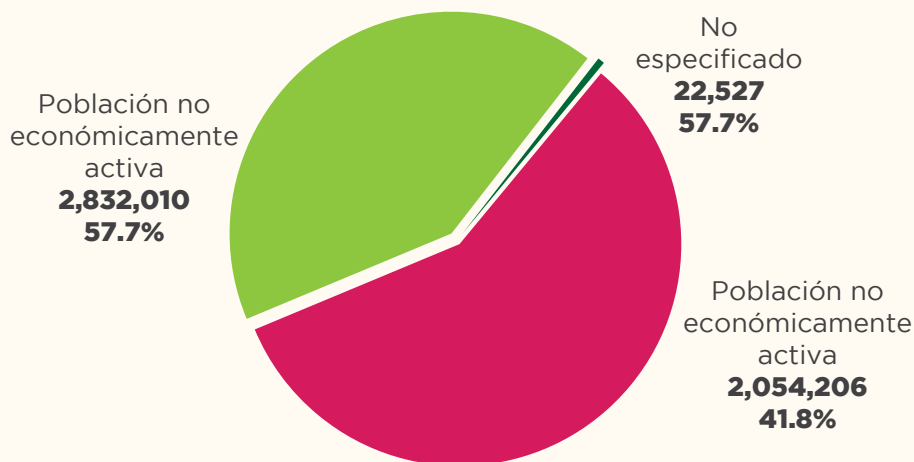
Fuente: COESPO con base en INEGI, 2010.

### Características económicas de los jóvenes en el Estado de México

Menos de la mitad de las personas de entre 12 a 29 años de edad forman parte de la población económicamente activa, es decir, de la población que está en condiciones de trabajar o ejerce habitualmente una actividad económica.

En el Estado de México, los jóvenes que forman parte de la población económicamente activa (PEA) suman 2 millones 054 mil 206, es decir, 41.8% del total de la población de entre 12 a 29 años de edad en la entidad; mientras que, los jóvenes que forman parte de la población económicamente no activa, suman 2 millones 832 mil 010 personas al 2010, de acuerdo al Censo de Población y Vivienda del año citado, y representan 57.7% de los jóvenes del estado.

### Jóvenes de entre 12 a 29 años en el Estado de México según condición de actividad económica



Fuente: COESPO con base en INEGI, 2010.

La población económicamente activa (de 12 a 29 años de edad) que tiene el Estado de México (2,054,206), representa 13.5% del total de la población en esta condición a nivel nacional (15,237,435), lo que permite ver la importancia de este sector no solo para la economía local, sino para la nacional.



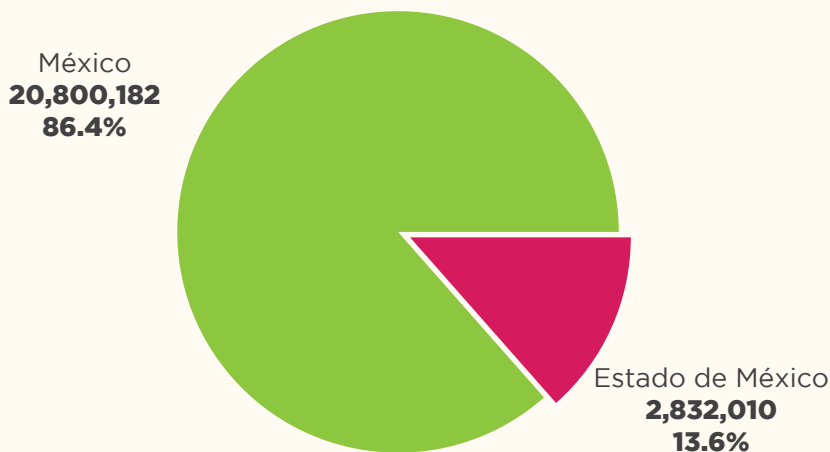
## Proporción de la población económicamente activa del Estado de México con respecto al contexto nacional



Fuente: COESPO con base en INEGI, 2010.

Por su parte, en lo que concierne a la población no económicamente activa, se observa que, de los 20 millones 800 mil 182 jóvenes que existen a nivel nacional, el Estado de México tiene 2 millones 832 mil 010 jóvenes, que representan 13.6% del total de personas a nivel nacional con tal condición.

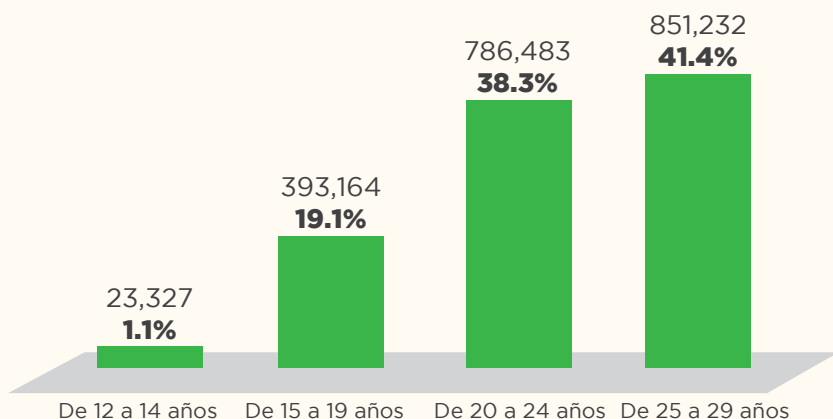
## Proporción de la población económicamente no activa del Estado de México con respecto al contexto nacional



Fuente: COESPO con base en INEGI, 2010.

Se puede apreciar que, de la población económicamente activa del Estado de México, el grupo de edad de entre 20 a 24 años y de 25 a 29 años representan juntos casi 80% de las personas en tal condición; por el contrario, el grupo de entre 12 a 14 años es el que suma la menor cantidad de jóvenes a este indicador .

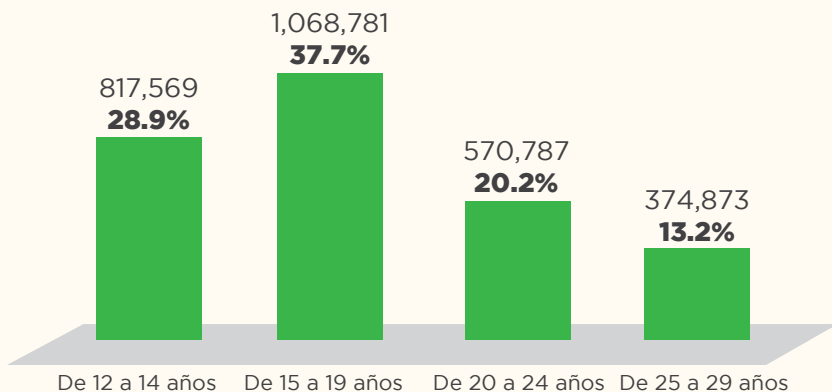
### **Población económicamente activa del Estado de México de entre 12 a 29 años por grupos de edad**



Fuente: COESPO con base en INEGI, 2010.

En lo que se refiere a la población no económicamente activa, cabe hacer notar que, el grupo de edad de entre 15 a 19 años representa el grueso de quienes se ubican en tal condición (1,068,781, que representa 37.7% del total de la población estatal); mientras que, por el contrario, el grupo de entre 25 a 29 años representan 13.2% de los jóvenes considerados parte de la población no económicamente activa.

## Población no económicamente activa del Estado de México de entre 12 a 29 años por grupos de edad



Fuente: COESPO con base INEGI.

En cuanto a la proporción entre hombres y mujeres jóvenes que son considerados parte de la población económicamente activa o no activa en el Estado de México, se aprecia que, de los 2 millones 054 mil 206 jóvenes que forman parte de la PEA, 693 mil 699 son mujeres, mientras que 1 millón 360 mil 507 son hombres; es decir, cuando las mujeres representan 33.8% del total de la PEA entre 12 a 29 años, los hombres son 66.2%, al 2010.

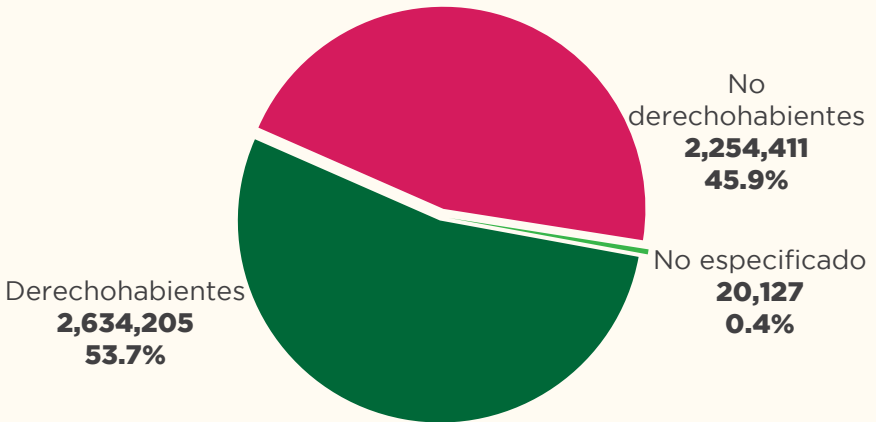
En el caso de la población no económicamente activa en el Estado de México, es decir, de los 2 millones 832 mil 010 jóvenes, se observa que, mientras los hombres representan 36.9%, esto es, 1 millón 046 mil 083 hombres, las mujeres representan 63.1%, es decir, 1 millón 785 mil 927 mujeres entre 12 a 29 años.



## Derechohabencia

El acceso a los servicios de salud es, sin duda, uno de los aspectos más importantes para el desarrollo de cualquier persona, en el Estado de México, de los 4 millones 908 mil 743 jóvenes de entre 12 a 29 años de edad, poco más de la mitad tienen acceso a los servicios de salud, es decir, 2 millones 634 mil 205 jóvenes (53.7% del total de la población joven en el estado); mientras que, por el contrario, 2 millones 254 mil 411 jóvenes (45.9% del total de jóvenes en el Estado de México) son personas sin derechohabencia, de acuerdo a datos del INEGI.

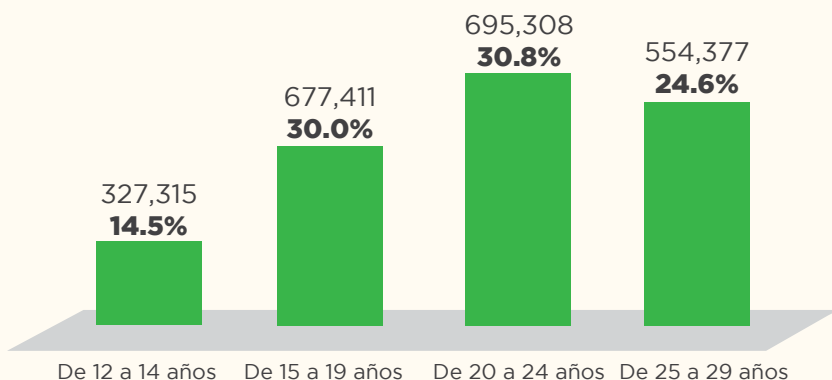
### Jóvenes de 12 a 29 años de acuerdo a condición de derechohabencia en el Estado de México



Fuente: COESPO con base en INEGI, 2010.

De los jóvenes sin derechohabencia en el Estado de México (2,254,411), los grupos de edad de entre 20 a 24 años y de entre 15 a 19 años de edad, son en donde se concentran el mayor número de personas jóvenes sin derechohabencia; es decir, 695 mil 308 (30.8%) y 677 mil 411 (30.0%) jóvenes, respectivamente, al 2010; mientras que, por el contrario, los jóvenes de entre 12 a 14 años de edad son los que representan la menor parte de las personas en tal condición.

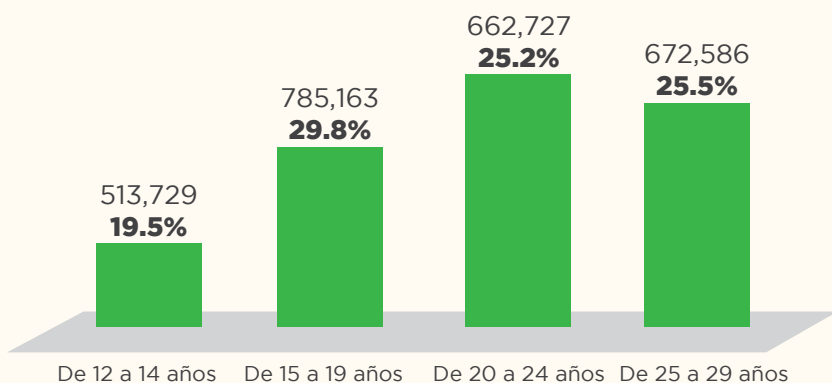
## Jóvenes de 12 a 29 años de acuerdo a condición de derechohabencia en el Estado de México por grupos de edad



Fuente: COESPO con base INEGI, 2010.

En el caso de los jóvenes con derechohabencia (2,634,205), el grupo de edad de entre 15 a 19 años, representa el grueso de los jóvenes con derechohabencia (29.8%, es decir, 785,163 personas); mientras que sólo 19.5% de los jóvenes con derechohabencia, en el Estado de México tienen entre 12 a 14 años de edad.

## Población de 12 a 29 años en el Estado de México por grupos de edad

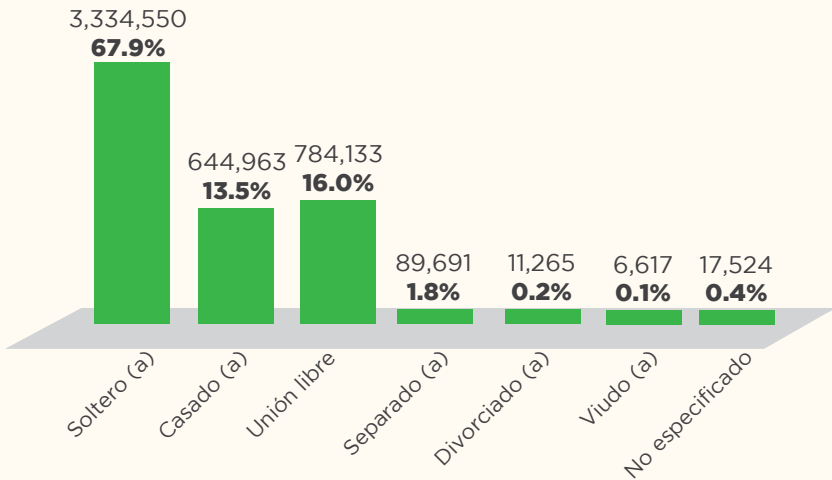


Fuente: COESPO con base INEGI, 2010.

## Situación conyugal

En el Estado de México, de acuerdo con el Censo de Población y Vivienda 2010, 67.9% (3,334,550) de los jóvenes de entre 12 a 29 años de edad son solteros; 16% (784,133) viven en unión libre; 13.5% (644,963) de las personas jóvenes en el estado son casados o casadas; 1.8% (89,691) se encuentran separados; 0.2% (11,265) están divorciados y 0.1% (6,617) son viudos.

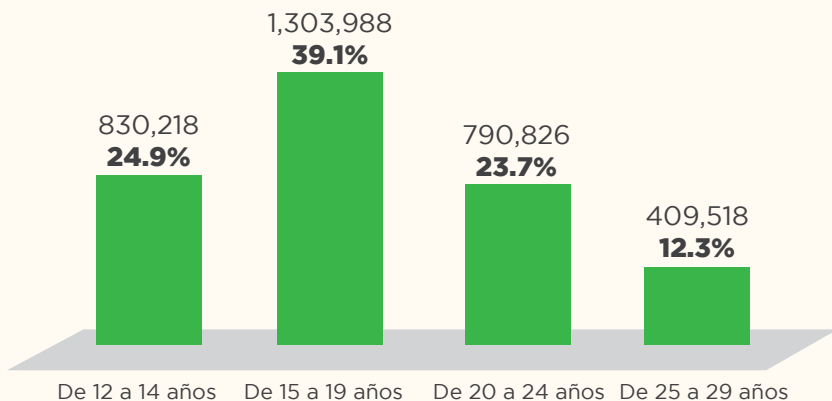
### Población de 12 a 29 años de edad del Estado de México según situación conyugal



Fuente: COESPO con base INEGI, 2010.

De manera particular, respecto a la población soltera, el grupo más numeroso con respecto a la situación conyugal, se observa que de los 3 millones 334 mil 550 jóvenes que se encuentran en tal condición, el grueso se integra por quienes se encuentran entre los 15 a 19 años; representando 39.1% (1,303,988) del total de jóvenes en el entidad; mientras que, los solteros entre los 25 y 29 años representan 12.3% (409,518), siendo el grupo de población con menor participación en este rubro.

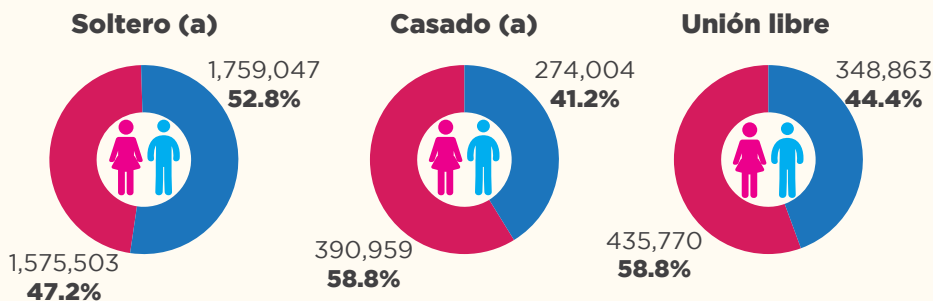
## Población soltera de 12 a 29 años en el Estado de México por grupos de población



Fuente: COESPO con base INEGI, 2010.

Respecto a la proporción entre hombres y mujeres, con base en la situación conyugal de los jóvenes en el Estado de México, se observa que, al igual que a nivel nacional, las mujeres se diferencian claramente de los hombres; por ejemplo, mientras 41.2% de los jóvenes de entre 12 a 29 años son hombres casados, 58.8% son mujeres; en el caso de los jóvenes que viven en unión libre, 44.4% son hombres, mientras que 55.6% son mujeres; solo en el caso de los jóvenes solteros, los hombres representan una mayoría con respecto a las mujeres; ya que mientras 47.23% de las mujeres son solteras, 52.85 son hombres.

## Proporción entre hombres y mujeres de 12 a 29 años de edad, de acuerdo a su situación conyugal en el Estado de México

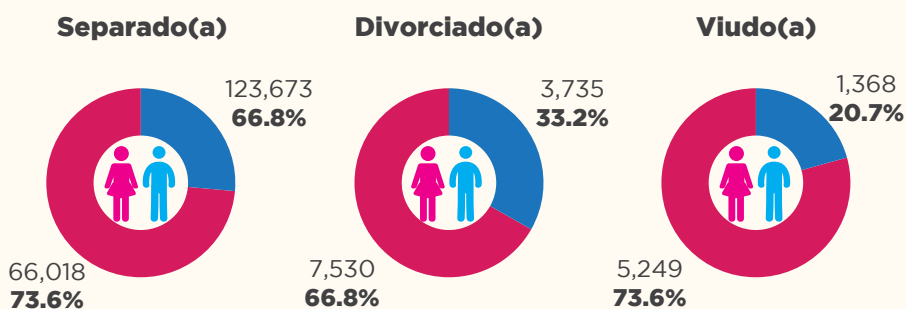


Fuente: COESPO con base INEGI, 2010.



Las situaciones en donde se guarda una diferencia importante entre hombres y mujeres mexiquenses, con respecto a su situación conyugal, los encontramos, por ejemplo en el caso de los jóvenes divorciados, donde mientras los hombres representan 33.2% del total de personas con esta condición, las mujeres 66.8%; por su parte las mujeres separadas, representan 73.3% frente a 26.4% de los hombres en esta situación y, finalmente, en lo que se refiere a los jóvenes viudos, los hombres representan 20.7% del total de personas en esta condición, mientras que las mujeres 79.3%, de acuerdo a datos del INEGI.

### Proporción entre hombres y mujeres de 12 a 29 años de edad, de acuerdo a su situación conyugal en el Estado de México



Fuente: COESPO con base INEGI, 2010.

## Consideraciones finales

Entendida como el periodo de transición de la niñez hacia la adultez, la juventud, desde el punto de vista biológico y social, representan uno de los periodos más significativos en el desarrollo de cualquier ser humano; ya que, es en esta etapa de la vida, donde se sientan las bases de una persona adulta exitosa o no.

Para los gobiernos, la juventud representa, además, una etapa de formación de potenciales factores de producción y cambio, más aun, cuando las características demográficas de la población dan muestra de una cantidad considerable de jóvenes (bono demográfico o ventana de oportunidad); sin embargo, la transición exitosa hacia la adultez representa, en sí, un reto en términos de política pública.

De manera particular, entender y dimensionar el potencial de un grupo tan numeroso de jóvenes, como el que tiene el Estado de México (4,908,743 al 2010) ha implicado reconocer, definir, delimitar, así como estudiar la conformación y necesidades de un grupo de población tan complejo y heterogéneo.

El 31 de agosto de 2010, a través del decreto 132, el Poder Ejecutivo del Estado de México publica en la *Gaceta del Gobierno* la “Ley de la Juventud del Estado de México”; cuyo objetivo pretende “...fomentar, establecer, promover y garantizar el ejercicio de los derechos y obligaciones de los jóvenes en el Estado de México; así como implementar las políticas públicas y sus medios de ejecución, encargadas a su atención integral...”. (art.2)

El reconocimiento legal de las juventudes en el Estado de México, representa un importante avance, al posicionar a los jóvenes como objeto del diseño y ejecución de políticas públicas que aseguren sus derechos; sin embargo, es importante señalar que dicha ley representa un medio y no un fin.

Es de esta manera que, no obstante a que el marco jurídico estatal contemple a los jóvenes para su atención, en el hecho, el correcto aprovechamiento del bono demográfico con el que cuenta el país y por lo tanto su entidad más poblada, dependerá de la adecuada implementación de proyectos, planes y programas basados en información estadística confiable que refleje realmente las áreas de oportunidad de este sector de la población.

### **Fuentes y referencias**

- Borja, Rodrigo. *Enciclopedia de la Política* en: <http://www.encyclopediadelapolitica.org>
- Consejo Nacional de Población (CONAPO).
- *Encuesta Nacional de Juventud 2010*, Resultados Generales.
- Instituto Mexicano de la Juventud (IMJUVE): <http://www.imjuventud.gob.mx/>
- Instituto Nacional de Estadística y Geografía (INEGI).
- Ley de la Juventud del Estado de México. *Gaceta Oficial del Gobierno del Estado de México*, 31 de agosto de 2010.
- Ley del Instituto Mexicano de la Juventud. *Diario Oficial de la Federación*, 6 de enero de 1999.
- Programa Nacional de Juventud 2014 - 2018 [http://www.dof.gob.mx/nota\\_detalle.php?codigo=5343095&fecha=30/04/2014](http://www.dof.gob.mx/nota_detalle.php?codigo=5343095&fecha=30/04/2014)



# Centro de Documentación Consejo Estatal de Población

## ¿Quieres saber más acerca de la población del Estado de México?

El Centro de Documentación del Consejo Estatal de Población (COESPO) se creó con el objetivo de adquirir, catalogar y brindar información bibliográfica en temas sociodemográficos, principalmente, del Estado de México.

### Entre sus funciones se encuentran:

- Difundir los estudios sociodemográficos sobre la entidad.
- Dar a los usuarios acceso a información en la materia.
- Distribuir materiales editados por COESPO.
- Brindar un espacio de consulta para los usuarios de información.

### ¿Cómo se integra nuestro acervo?

En la actualidad cuenta con 4 mil 500 títulos especializados en temas sociodemográficos integrados por las siguientes colecciones:

Consejo Estatal de Población, Consejo Nacional de Población, Indígenas, Instituto Nacional de Estadística y Geografía, Organización de las Naciones Unidas (ONU), Mujeres y Consulta general.

### Nuestros servicios son gratuitos

Proporcionamos a investigadores, docentes, estudiantes, servidores públicos y organismos privados los siguientes servicios:

- Contamos con información acorde con los diversos grupos de edad de la población como niñas, niños, adolescentes y adultos.
- Préstamo en sala de material bibliográfico (previa identificación).
- Préstamo en sala de información sociodemográfica en discos compactos.
- Préstamo a domicilio de documentos por tres días (depósito de dos credenciales vigentes).
- Proporcionamos de manera gratuita publicaciones editadas por el COESPO en temas como: Salud Sexual y Reproductiva; grupos de la población como mujeres, niños, adultos mayores, diagnósticos sociodemográficos e investigaciones actuales de diversas fuentes.



## Servicios del Consejo Estatal de Población:

- Contamos con el servicio de información sociodemográfica básica, técnica y especializada del Estado de México en línea, en el sitio **[www.edomex.gob.mx/coespo](http://www.edomex.gob.mx/coespo)** o a través de nuestro correo electrónico: **[coespo@edomex.gob.mx](mailto:coespo@edomex.gob.mx)**
- En nuestro Centro de Documentación contamos con el servicio de consulta bibliográfica con préstamo a domicilio.
- Organizamos concursos de fotografía y pintura en temas demográficos dirigidos a los niños y a los jóvenes mexiquenses.
- Impartimos talleres sobre temas demográficos al sector educativo y administraciones municipales.
- Realizamos el análisis de indicadores en temas específicos de población para programas o proyectos para el sector académico, privado y público.
- Llevamos a cabo conferencias con especialistas en temas sociodemográficos.
- Asesoramos a las administraciones municipales para la elaboración de los Planes de Desarrollo Municipal.
- Elaboramos diagnósticos municipales con base en los registros censales y en las proyecciones de población.
- Publicamos documentos con información demográfica del Estado de México.



Consejo Estatal de Población  
del Estado de México

### Consejo Estatal de Población

Av. José María Morelos poniente. No. 1017, colonia La Merced-Alameda,  
C. P. 50080, Toluca, Estado de México.

Tels.: (01 722) 214 76 62 y 214 76 93, Fax: 214 76 68

**[www.edomex.gob.mx/coespo](http://www.edomex.gob.mx/coespo)**

**[coespo@edomex.gob.mx](mailto:coespo@edomex.gob.mx)**



*Mexiquenses*  
**mejor preparados**



GOBIERNO DEL  
ESTADO DE MÉXICO

